


う回案内図

中央環状線(内回り)山手トンネル(西新宿 JCT⇒大橋 JCT、初台南入口、富ヶ谷出口通行止)



山手トンネル夜間通行止

中央環状線(内回り) 西新宿JCT → 大橋JCT

う回路のご案内

10/19日 23時～翌朝6時

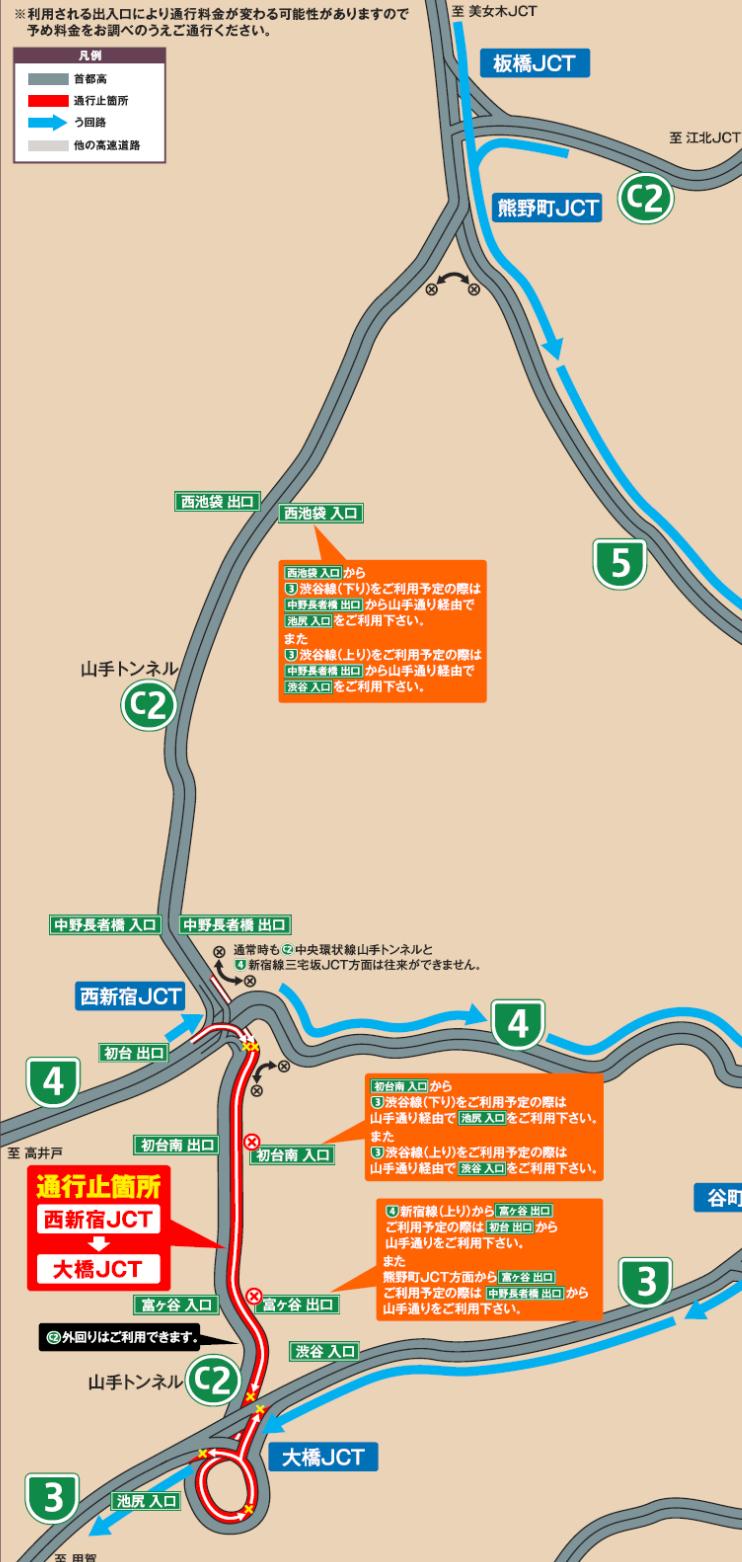
※荒天の場合、10月28日(土)に延期となる場合があります。

① 都心環状線によるう回路のご案内

※利用される出入口により通行料金が変化する可能性がありますので、予め料金をお調べのうえご通行ください。

凡例

- 首都高
- 通行止箇所
- う回路
- 他の高速道路




西池袋入口から
① 渋谷線(下り)をご利用予定の際は
中野長者橋出口から山手通り経由で
池尻入口をご利用下さい。
また
② 渋谷線(上り)をご利用予定の際は
中野長者橋出口から山手通り経由で
渋谷入口をご利用下さい。

初台南入口から
③ 渋谷線(下り)をご利用予定の際は
山手通り経由で 池尻入口をご利用下さい。
また
④ 渋谷線(上り)をご利用予定の際は
山手通り経由で 渋谷入口をご利用下さい。

⑤ 新宿線(上り)から 富ヶ谷出口
ご利用予定の際は 初台出口 から
山手通りをご利用下さい。
また
熊野町JCT方面から 富ヶ谷出口
ご利用予定の際は 中野長者橋 出口 から
山手通りをご利用下さい。

⑥ 外回りはご利用できません。

街路によるう回路のご案内



凡例

- 首都高
- 通行止箇所
- 渋谷線までの街路う回路
- 街路

通行止箇所
西新宿JCT
大橋JCT

通行止実施時は
① 都心環状線をご利用にて
う回をお願いします。

夜間通行止実施時は以下のご利用ができません

4 新宿線(上り)	② 中央環状線(内回り)	3 渋谷線(上り-下り)
5 池袋線(上り)	② 中央環状線(内回り)	3 渋谷線(上り-下り)

① 都心環状線によるう回をお願いします

4 新宿線(上り)	① 都心環状線(内回り)	3 渋谷線(下り)
5 池袋線(上り)	① 都心環状線(内回り)	3 渋谷線(下り)